




历年每个教员所教学生平均数比较



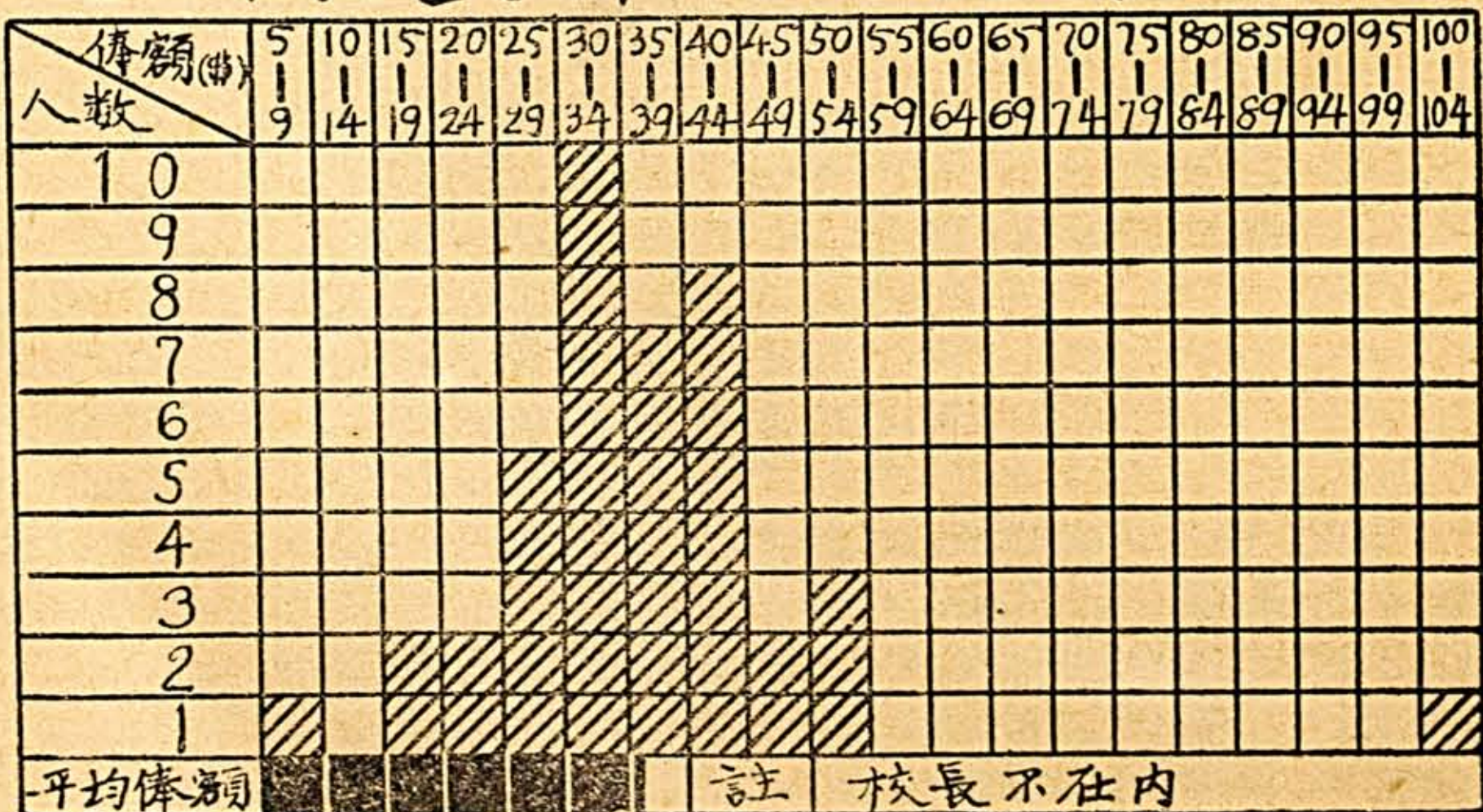
現任教職員職務的統計(15年12月)



現任職教員任期的統計(15年12月)




現任職教員俸給的統計(15年12月)



註 校長不在內

历年学生数的比较



歷年學生籍貫百分比

年	學 期	學生 總數	籍 貫 百 分 比								
			本縣	外縣	外省	外國					
			10	20	30	40	50	60	70	80	90
6	上	86	30	38		32					
	下	89	28	35		37					
7	上	91	25	38		37					
	下	185	20	40		40					
8	上	223	20	37		43					
	下	213	14	44		42					
9	上	344	14	40		46					
	下	310	17	42		41					
10	上	371	16	33		51					
	下	364	13	43		44					
11	上	505	13	37		49					
	下	498	12	35		52					
12	上	567	11	33		55					
	下	541	12	35		52					
13	上	583	12	33		54					
	下	311	15	32		53					
14	上	375	14	28		58					
	下	436	16	30		53					
15	上	560	17	29		54					
	下	522	17	30		52					

歷年學生入學前履歷百分比比較表

年	學期	學生總數	入學前的經歷								
			家庭	幼穉	園業	私塾肄業	前期或民	小學國科	後期或等	小學高小	中學肄業
				肄業	畢業		肄業	畢業	肄業	畢業	
6	上	86	22			20	40	8	10		
	下	89	18			25	36	11	10		
7	上	91	13			19	40	10	18		
	下	185	20			15	37	8	20		
8	上	223	16	1		21	35	6	21		
	下	213	20	1		18	30	8	22	1	1
9	上	344	24	2		13	24	10	23	3	1
	下	310	8	3		29	28	7	24	1	1
10	上	371	18	2		17	29	6	23	4	
	下	364	18	4		15	24	16	23	1	1
11	上	505	17	2		16	31	10	22	1	1
	下	498	23	3		18	32	7	15	1	1
12	上	567	21	2		17	35	5	17	1	1
	下	541	19	4		17	40	4	14	1	
13	上	583	19	7		19	34	5	16	1	
	下	311	19	5		24	36	4	11	1	1
14	上	375	19	16		13	28	8	15	1	1
	下	436	23	5		10	38	7	15	1	1
15	上	560	24	4		14	44	4	11	1	
	下	522	25	6		10	35	5	18	1	

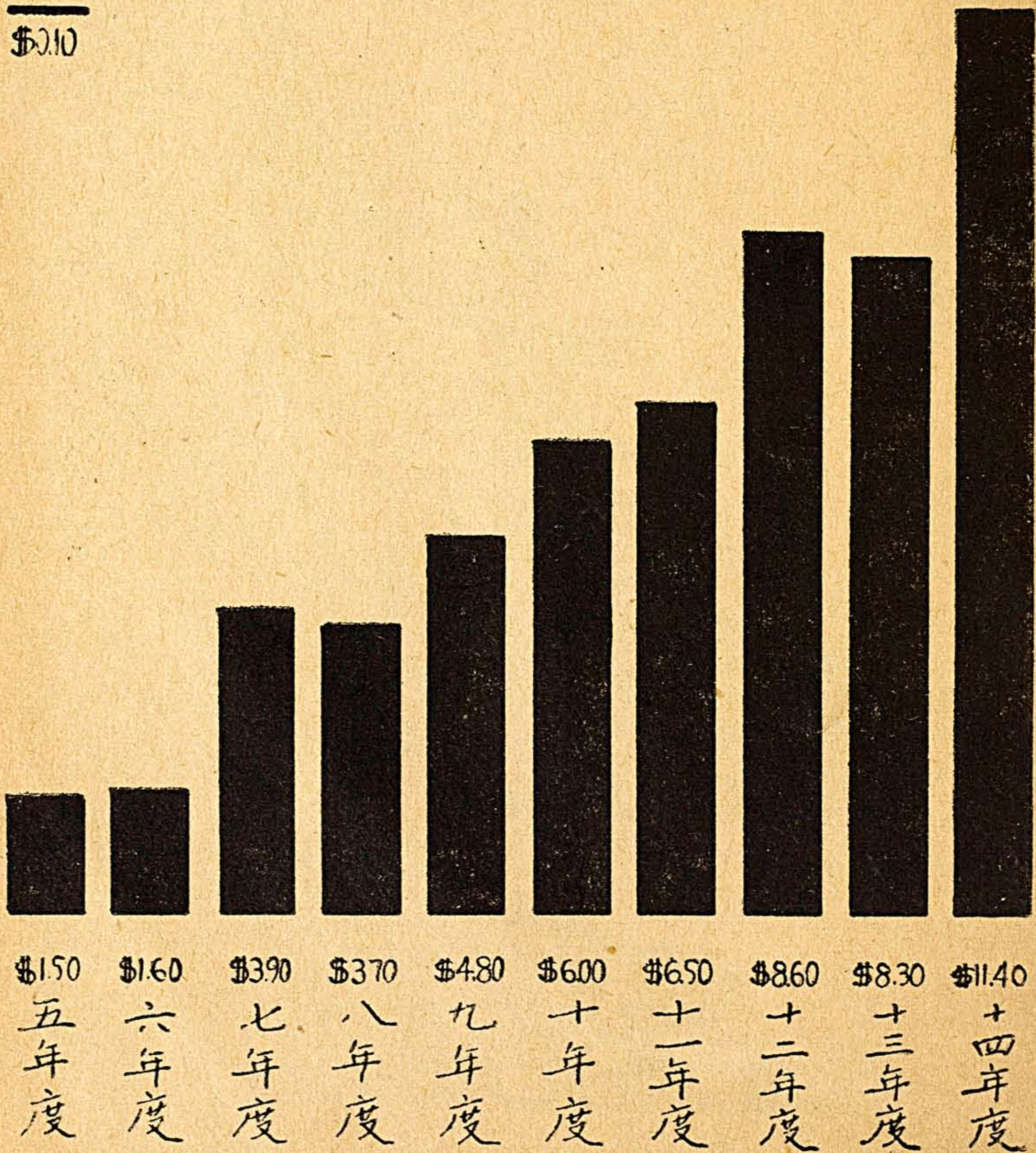
歷年學生家庭職業百分比比較表

年	學期	學生總數	家長的職業						
			農業	工業	商業	專家	官吏	雜業	無業
6	上	86	7	5	20	28	30	2	8
	下	89	5	7	18	25	34	4	7
7	上	91	6	5	17	26	32	5	6
	下	185	4	6	15	30	35	6	4
8	上	223	5	5	14	28	36	6	5
	下	213	4	7	17	24	40	3	4
9	上	344	4	3	21	24	34	4	9
	下	310	7	1	28	23	33	1	7
10	上	371	9	4	24	21	26	5	11
	下	364	6	1	21	29	29	2	12
11	上	505	7	3	22	28	26	2	12
	下	498	7	1	20	31	23	6	12
12	上	567	6	1	20	31	24	5	10
	下	541	7	1	18	29	23	6	16
13	上	583	7	2	22	33	22	3	11
	下	311	6	2	27	30	25	2	14
14	上	375	4	2	22	39	22	1	11
	下	436	5	3	19	31	27	3	12
15	上	560	3	4	22	26	28	6	11
	下	522	2	2	29	21	28	6	12

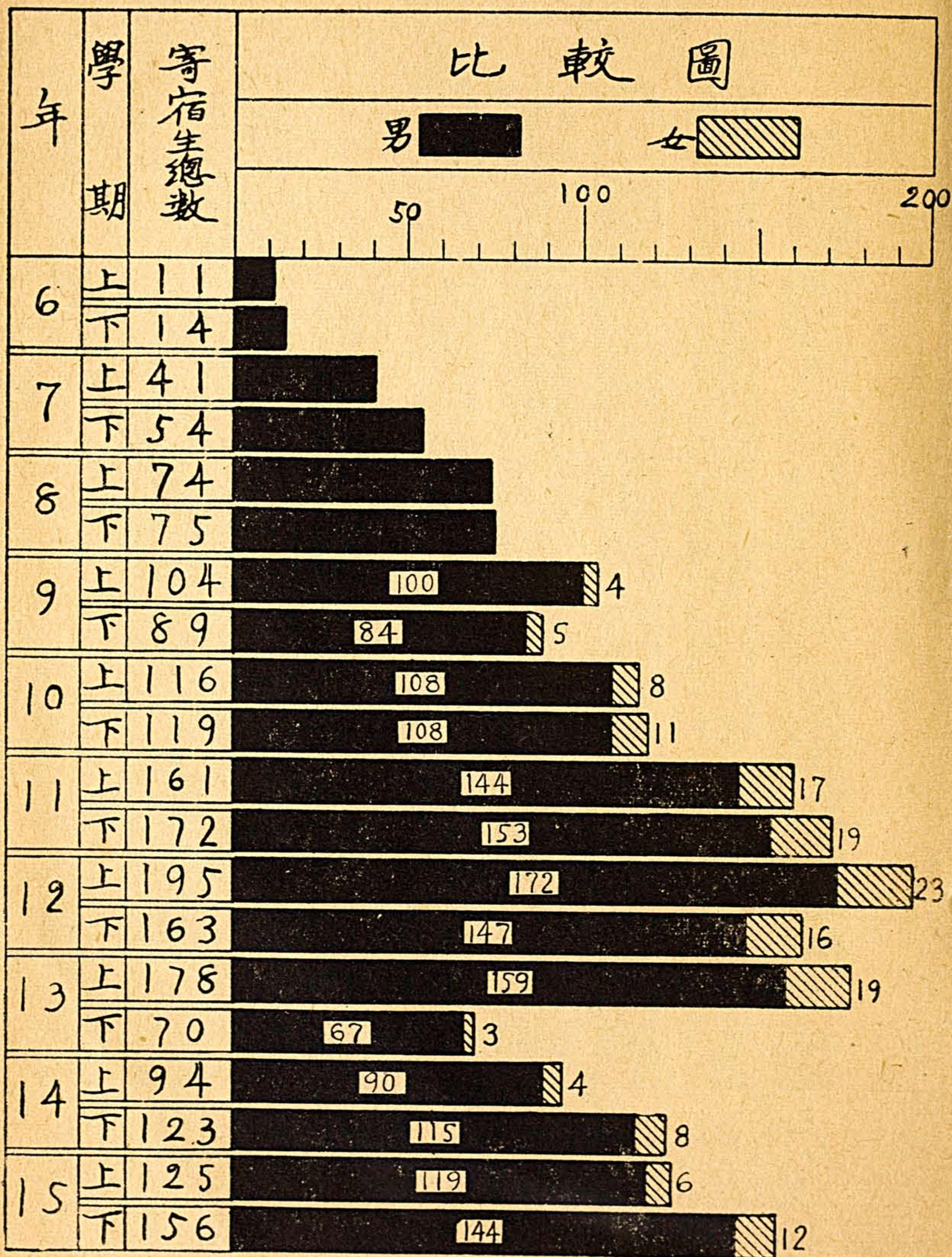


歷年學生納費實支數每一學生所占平均數比較

單位
\$0.10



历年寄宿生数比较



历年寄宿生纳宿實支教每人所占平均数比较

單位
\$1.00



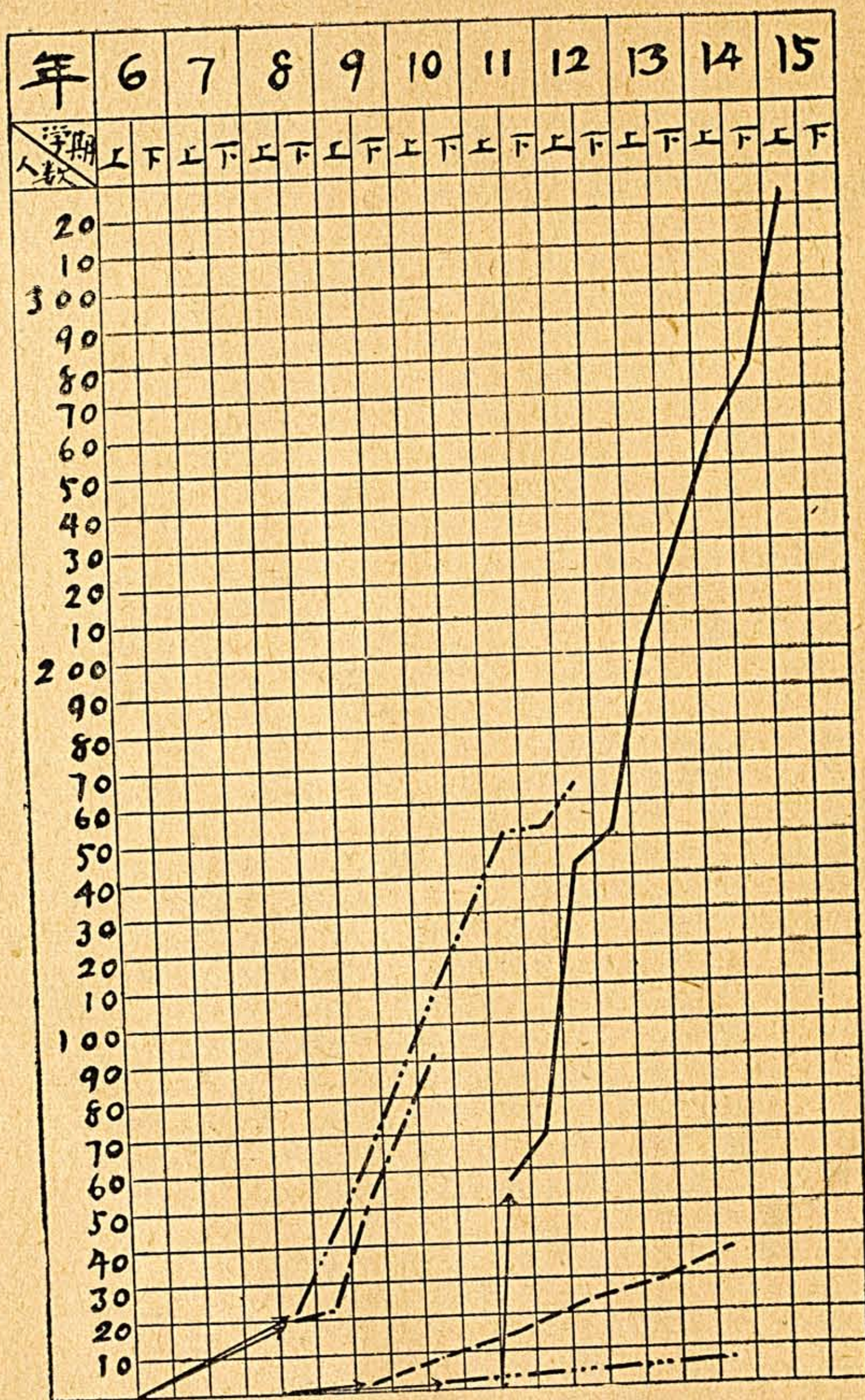
\$19	\$32	\$47.	\$40	\$53	\$48	\$48	\$48	\$46
六年度	七年度	八年度	九年度	十年度	十一年度	十二年度	十三年度	十四年度

... ..

... ..

... ..

歷年各科畢業生人數統計

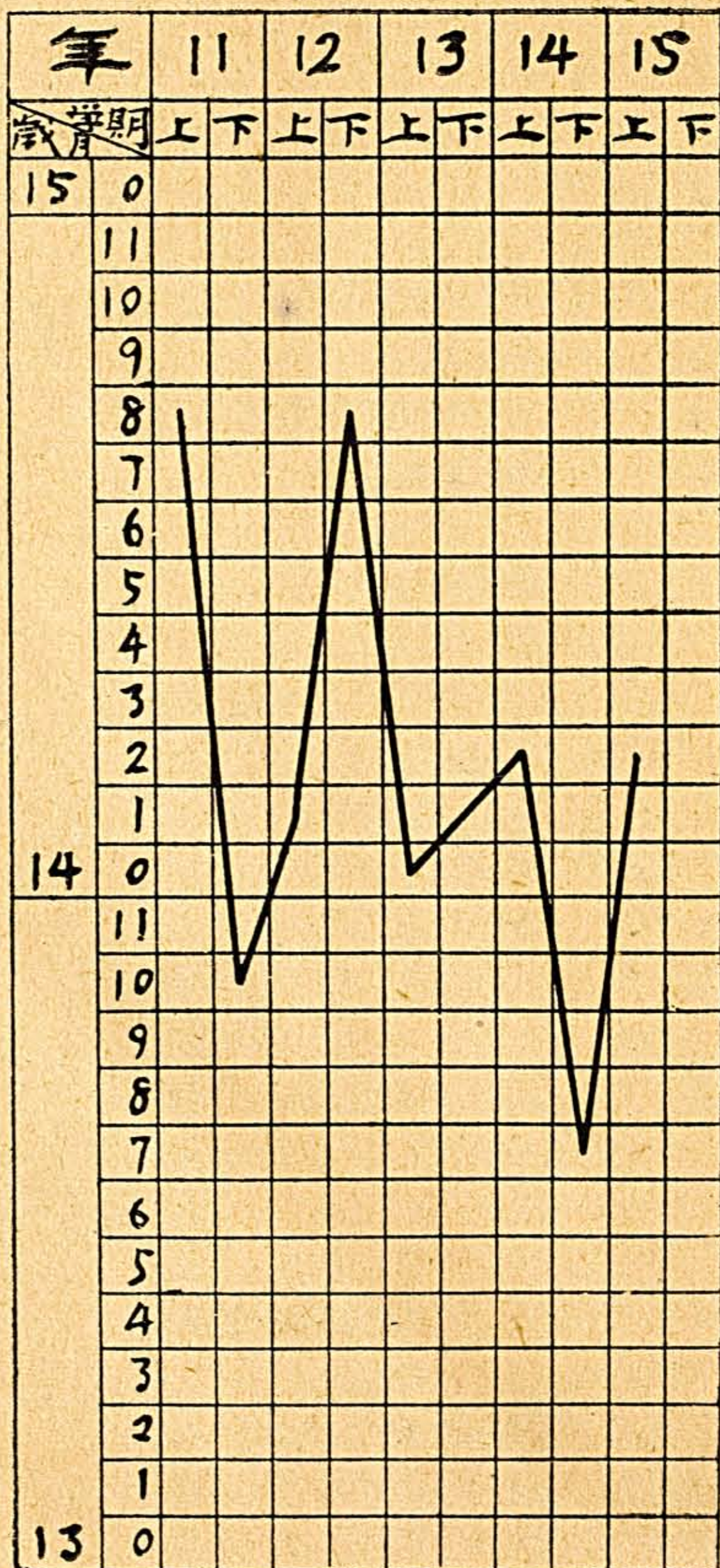


-----	幼稚園	36人
-.-.-.-	舊制國民科	91人
.....	舊制高等科	164人
=====	新制後期小學	324人
-----	五藝科	7人
-----	合計	622人

果藥生籍貫分省式覽



歷年後期小學畢業生 實足年齡平均數比較



Date	Particulars	Debit	Credit	Balance
1880	Jan 1			

後制新及小高制舊 覽一况近生業小學期

(15年12月調查)

升學	中等學校	師範	5	女	1
		體育	2	女	1
		農業	4		
		工業	1		
		中學	7	女	3
	專門學校	藝術	6	女	1
		執業	1		
		醫學	3		
		政法	3		
		科學	1		
	大學校	醫學	6		
		科學	1		
		大學	2		
		大學	1		
		大學	0		
服務	警	5	女	1	
	政	9			
	商	2			
	醫	1			
	機關職員	1			
已故	教員	3			
	中學	2			
	小學	2			
	未詳	1			
	未詳	1			
因時局關係未到		2			
因時局關係未到		2			
因時局關係未到		6			

畢業生
488人

歷年校五人數比較

年	學期	校 五 總 數	男 五 人 數	女 五 人 數	比 較	
					男	女
					5	10
6	上	6				
	下	7				
7	上	7				
	下	9	8	1		
8	上	9	8	1		
	下	10	9	1		
9	上	10	9	1		
	下	9	8	1		
10	上	13	11	2		
	下	13	11	2		
11	上	14	12	2		
	下	14	12	2		
12	上	14	12	2		
	下	14	12	2		
13	上	15	13	2		
	下	15	13	2		
14	上	15	13	2		
	下	15	13	2		
15	上	15	13	2		
	下	15	13	2		

歷年每个校工平均所管房屋间数比較

年	学 期	校 工 总 数	每人所管房屋比較	
			间 数	5 10
6	上	6	8	
	下	7	11	
7	上	7	11	
	下	9	11	
8	上	9	11	
	下	10	10	
9	上	10	10	
	下	9	13	
10	上	13	10	
	下	13	11	
11	上	14	10	
	下	14	11	
12	上	14	11	
	下	14	11	
13	上	15	10	
	下	15	10	
14	上	15	10	
	下	15	10	
15	上	15	10	
	下	15	10	

歷年每個校工平均服侍職員數及學生數比較

